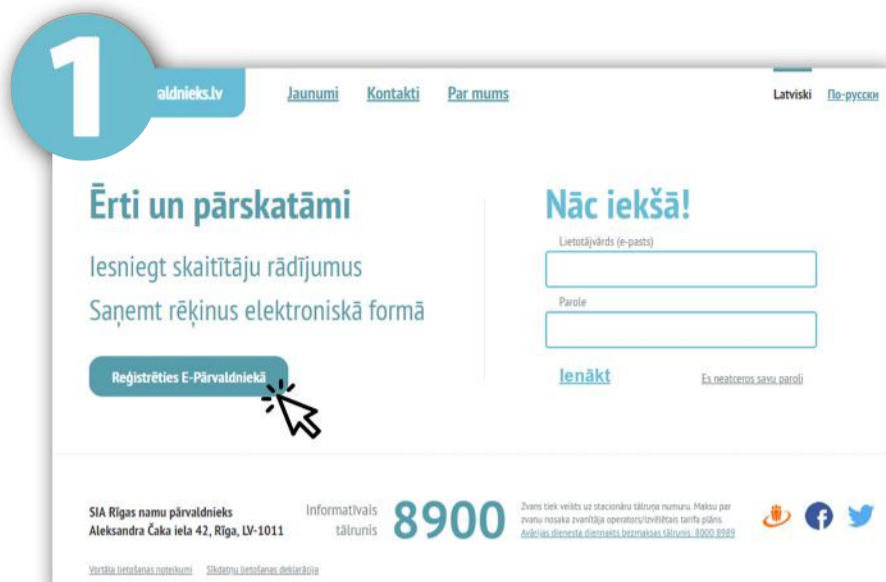


Reģistrējies vortālā e-parvaldnieks.lv un iesniedz ūdens patēriņa skaitītāju rādījumus elektroniski!



Savā interneta pārlūkprogrammā atver vortālu e-parvaldnieks.lv un ar peles kursoru uzklikšķini uz "Reģistrēties E-Pārvaldniekā".



Aizpildi reģistrācijas formu un apstiprini, ka esi iepazinies ar vortāla lietošanas noteikumiem. Lai pabeigtu reģistrāciju, nospied pogu "Reģistrēties".

SVARĪGI – parolei jā sastāv vismaz no 9 simboliem, izmantojot lielos un mazos burtus, ciparus un simbolus. Paroles veidošanā nav ieteicams izmantot klienta personas datus, vārdnīcās pieejamus vārdus u.tml.



Ienākot vortālā pēc reģistrēšanās, pievienojiet īpašumu savam vortāla profilam kā dzīvokļu un telpu īpašnieks vai īrnieks un īpašuma piederošā persona:


- **Dzīvokļu un telpu īpašniekiem** tiek nodrošināta pieeja informācijai par ēku apsaimniekošanas tāmēm, plānotiem remontdarbiem un atskaitēm par faktiskajām ēkas uzturēšanas izmaksām iepriekšējos periodos;

- Papildus dzīvokļu un telpu īpašnieki var piešķirt pieeju **Īrniekiem un piederošām personām**, dodot viņiem iespēju saņemt elektroniskus rēķinus, veikt ikmēneša rēķinu apmaksu, kā arī iesniegt ūdens skaitītāju rādījumus.

Dzīvokļu un telpu īpašniekiem

Lūdzam apliecināt savus personas datus

Apliecinot savus personas datus, Jums kļūs pieejama informācija par īpašumiem, kuri ir reģistrēti Rīgas namu pārvaldnieks datu bāzē uz Jūsu vārda, kā arī iespējas, kuras paredzētas tikai īpašniekiem.

Swedbank  Luminor | DNB eID [Kā lietot](#)

Luminor | Nordea Citadele SEB

MTB

[Apliecināt](#)

- Ja nav iespējas izmantot piedāvātās internetbankas, savā E-Pārvaldnieks konta personas apliecināšanu var veikt klātienē SIA "Rīgas namu pārvaldnieks" klientu apkalpošanas centros, ņemot personu apliecinošu dokumentu – pasi vai ID karti.
- Ja esi jauns klients, tad vispirms SIA "Rīgas namu pārvaldnieks" (RNP) klientu apkalpošanas centrā jānoslēdz pārvaldīšanas līgums, ņemot Zemesgrāmatas apliecību, lai dati par jauno īpašnieku tiktu ievadīti RNP sistēmā. Tikai pēc datu aktualizēšanas jaunajam īpašniekam būs iespēja izveidot E-Pārvaldnieks kontu un piesaistīt namīpašumu.

Īrniekiem un piederošām personām

Jūs varat pievienot namīpašumu savam E-Pārvaldnieks lietotāja kontam ar īrnieka tiesībām, kuras dod iespēju saņemt un apmaksāt rēķinus ar internetbanku un nodot ūdens skaitītāju rādījumus.

Pēdējā rēķina numurs Summa apmaksai Īpašnieka personas kods

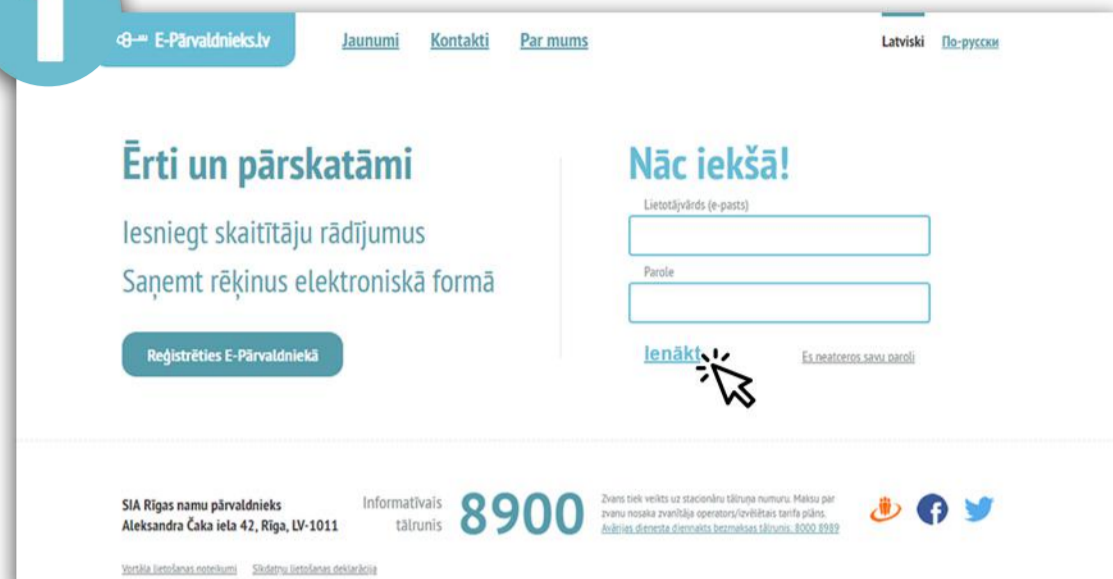
Piemērs
12345678/10991

[Atcelt](#) [Pievienot namīpašumu](#)

Ja Jūsu personas kods nav reģistrēts Latvijas formātā XXXXXX–XXXXXX, dodieties uz jebkuru RNP klientu apkalpošanas centru, zvaniet uz mūsu informatīvo tālruni 8900 darba dienās no plkst. 8:00 līdz 20:00 vai sūtiet e-vēstuli uz rnparvaldnieks@rnparvaldnieks.lv.

Ūdens patēriņa skaitītāju rādījumu iesniegšana vortālā e-parvaldnieks.lv katru mēnesi no 25. līdz 28. datumam

1



The screenshot shows the login page of the e-parvaldnieks.lv portal. On the left, there is a section titled "Ērti un pārskatāmi" (Easy and readable) with the text "Iesniegt skaitītāju rādījumus" (Submit meter readings) and "Saņemt rēķinus elektroniskā formā" (Receive bills in electronic form). Below this is a button "Reģistrēties E-Pārvaldniekā" (Register in E-Parvaldnieks). On the right, there is a section titled "Nāc iekšā!" (Log in!) with input fields for "Lietotājvārds (e-pasts)" (Username (e-mail)) and "Parole" (Password), followed by a "Ienākt" (Log in) button and a link "Es neatceros savu paroli" (I forgot my password). The footer contains contact information for SIA Rīgas namu pārvaldnieks and the information number 8900.

1. solis.

Lai iesniegtu ūdens patēriņa skaitītāju (ŪPS) rādījumus, Jums jābūt reģistrētam vortāla www.e-parvaldnieks.lv lietotājam un pievienotam namīpašumam.

Pieslēdzies savam vortāla profilam, ievadot savu lietotājvārdu (e-pasta adresi) un paroli. Pēc tam nospied pogu "Ienākt"!

2

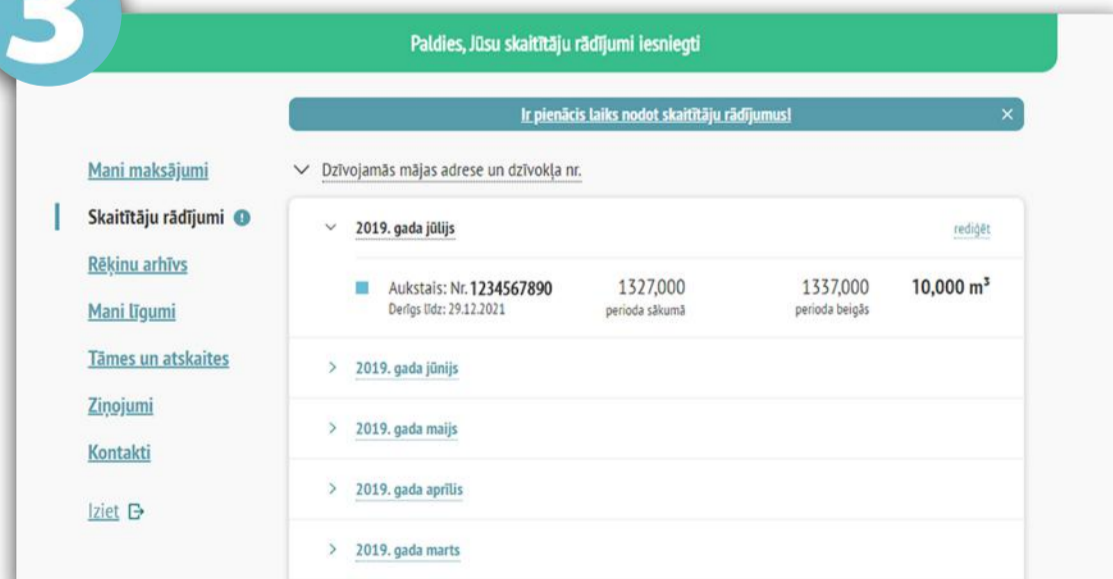


The screenshot shows the user profile page on e-parvaldnieks.lv. A notification banner at the top says "Ir pienācis laiks nodot skaitītāju rādījumus!" (It's time to submit meter readings!). The page is titled "Lietotāja vārds" (User name). On the left, there is a navigation menu with options like "Mani maksājumi" (My payments), "Skaitītāju rādījumi" (Meter readings), "Rēķinu arhīvs" (Bill archive), "Mani līgumi" (My contracts), "Tāmes un atskaites" (Rates and statements), "Ziņojumi" (Reports), "Kontakti" (Contacts), and "Iziet" (Exit). The main content area shows the user's residential address and meter number "1327,000*". Below this, there is a form with input fields for "Aukstais: Nr. 1234567890" and "Derīgs līdz: 29.12.2021". A button "Iesniegt rādījumus" (Submit readings) is visible at the bottom right.

2. solis.

Ieejot savā vortāla profilā, kreisajā pusē nospied "Skaitītāju rādījumi" un aizpildi ŪPS rādījumu nodošanas formu – ievadot pašreizējos rādījumus virs katra ūdens patēriņa skaitītāja numura. Kad forma ir aizpildīta, nospied pogu "Iesniegt rādījumus".

3



The screenshot shows the meter readings submission page on e-parvaldnieks.lv. A notification banner at the top says "Paldies, Jūsu skaitītāju rādījumi iesniegti" (Thank you, your meter readings have been submitted). The page is titled "Lietotāja vārds". The main content area shows a table of meter readings for the month of July 2019. The table has columns for "Aukstais: Nr. 1234567890", "Derīgs līdz: 29.12.2021", "1327,000" (perioda sākumā), "1337,000" (perioda beigās), and "10,000 m³". Below the table, there is a list of months for selection: "2019. gada jūlijs", "2019. gada jūnijs", "2019. gada maijs", "2019. gada aprīlis", and "2019. gada marts". A button "Rediģēt" (Edit) is visible next to the selected month.

3. solis.

Pēc ŪPS rādījumu iesniegšanas, automātiski atjaunosies lapa, parādot iepriekšējā mēneša un šī mēneša rādījumus, kā arī patērēto ūdens daudzumu.

Ja iesniegti nekorekti ŪPS rādījumi, to varat labot, nospiežot labajā, augšējā stūrī pogu "Rediģēt". Pēc nekorektā ŪPS rādījumu izlabošanas, vēlreiz ar peles kursoru nospied pogu "Iesniegt rādījumus".